



ФЕДЕРАЛЬНАЯ СЛУЖБА
ГОСУДАРСТВЕННОЙ СТАТИСТИКИ

Заработная плата в Новосибирской области

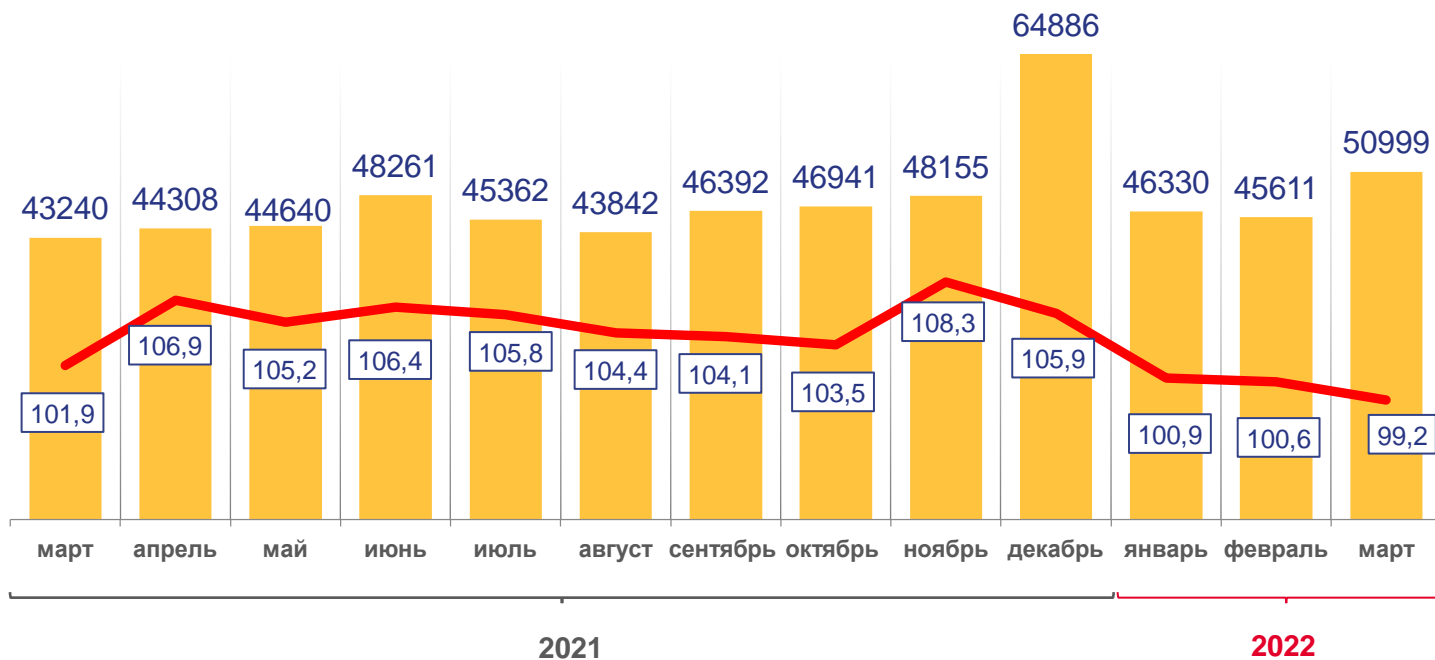


в марте 2022 года

СРЕДНЕМЕСЯЧНАЯ ЗАРАБОТНАЯ ПЛАТА РАБОТНИКОВ ОРГАНИЗАЦИЙ Новосибирской области в марте 2022 года

50 999 рублей среднемесячная номинальная начисленная заработная плата работников организаций в марте 2022 года

99,2% реальная начисленная заработная плата работников организаций в марте 2022 года к марту 2021 года



■ среднемесячная номинальная начисленная заработная плата работников организаций, рублей

— реальная начисленная заработная плата работников организаций, в % к соответствующему месяцу предыдущего года

Топ-5 самых высоко оплачиваемых видов экономической деятельности в марте 2022 года, рублей



Топ-5 самых низко оплачиваемых видов экономической деятельности в марте 2022 года, рублей



СРЕДНЕМЕСЯЧНАЯ ЗАРАБОТНАЯ ПЛАТА РАБОТНИКОВ ОРГАНИЗАЦИЙ Новосибирской области

В ЯНВАРЕ – МАРТЕ 2022 ГОДА

47 606 рублей

среднемесячная номинальная начисленная заработная плата работников организаций в январе – марте 2022 года

113,4 %

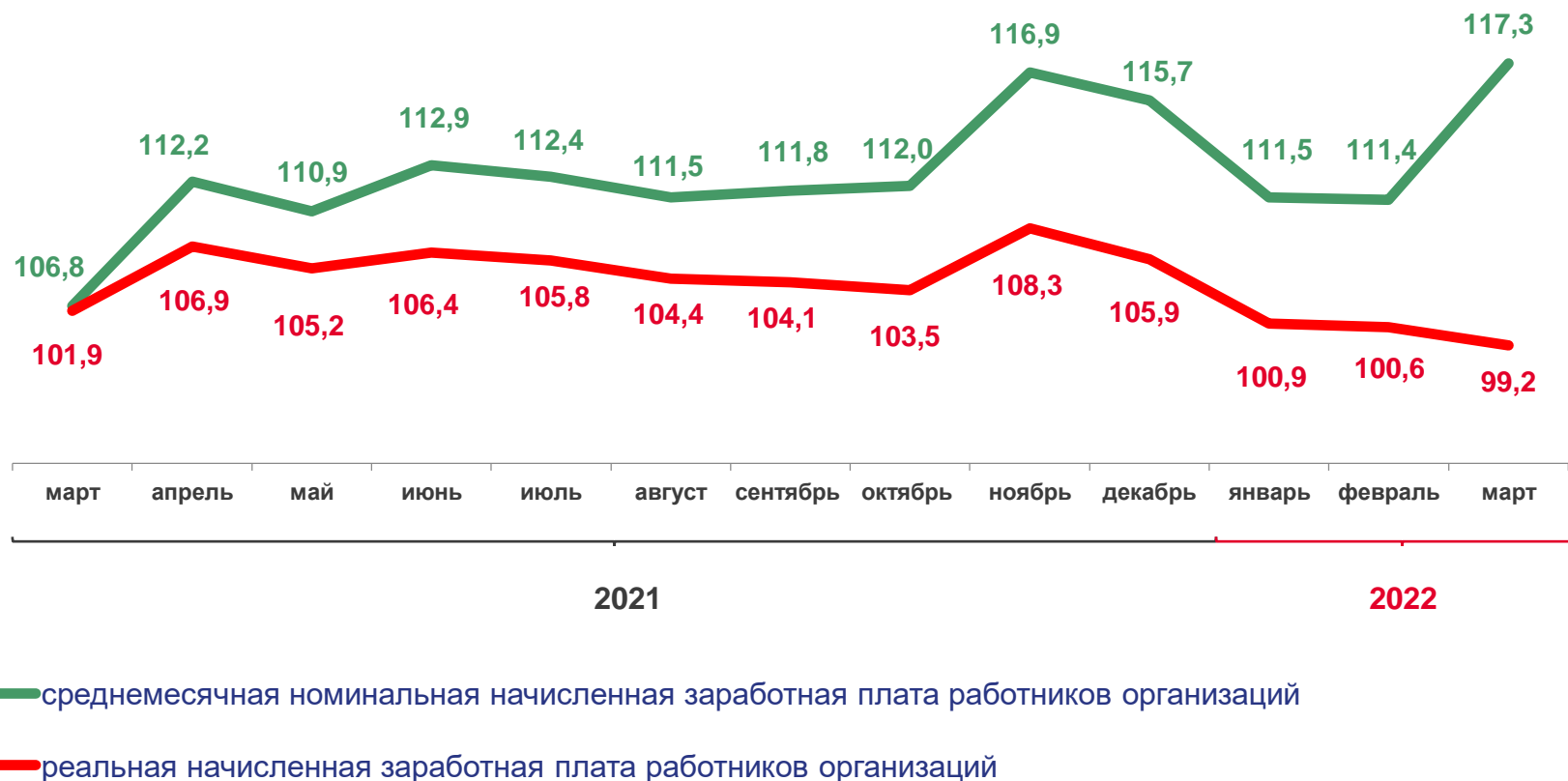
темп роста среднемесячной номинальной начисленной заработной платы работников организаций к январю – марту 2021 года

100,2 %

реальная начисленная заработная плата работников организаций, в % к январю – марту 2021 года

Среднемесячная номинальная и реальная начисленная заработная плата работников организаций

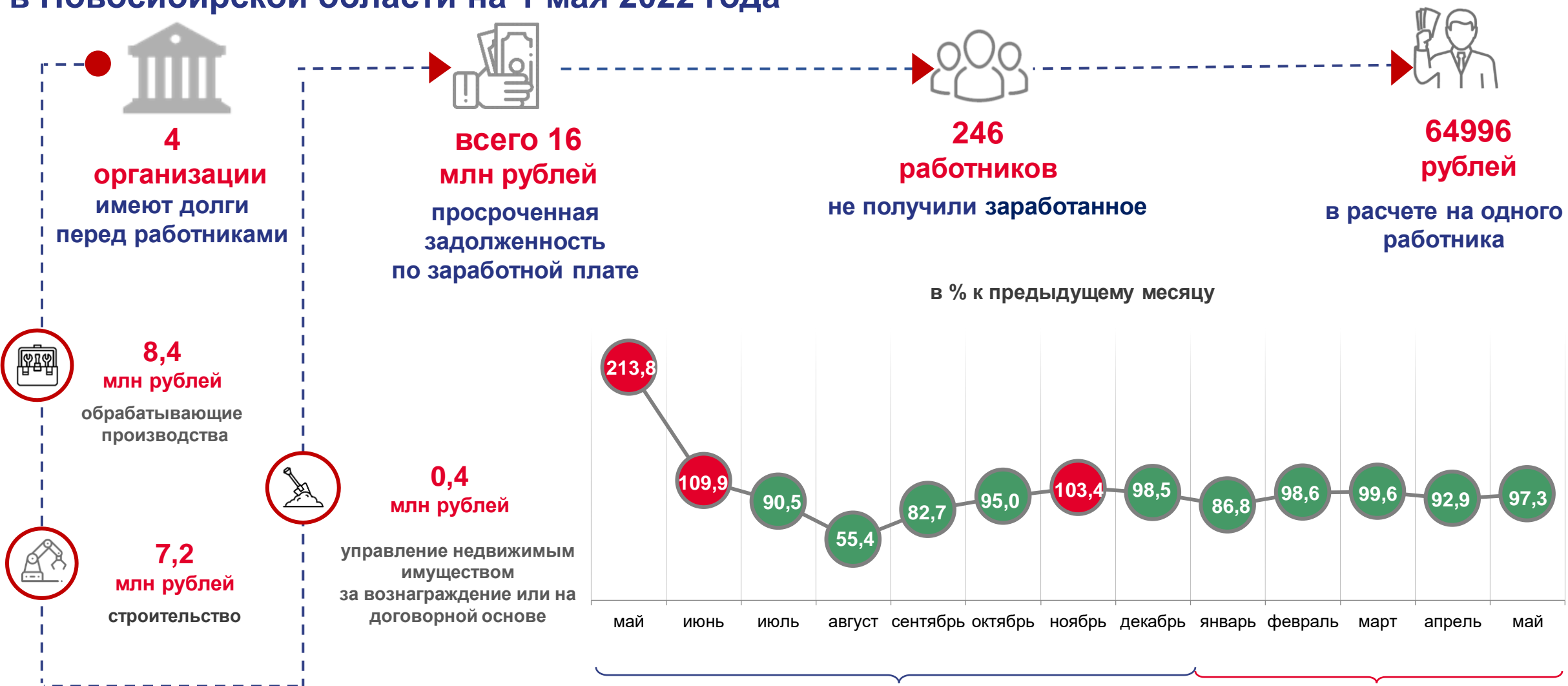
(в % к соответствующему месяцу предыдущего года)



СРЕДНЕМЕСЯЧНАЯ НОМИНАЛЬНАЯ НАЧИСЛЕННАЯ ЗАРАБОТНАЯ ПЛАТА РАБОТНИКОВ ОРГАНИЗАЦИЙ Новосибирской области по видам экономической деятельности в марте 2022 года

Вид экономической деятельности	Среднемесячная номинальная начисленная заработная плата, рублей	В % к итогу	Вид экономической деятельности	Среднемесячная номинальная начисленная заработная плата, рублей	В % к итогу
 Всего	50 999	100,0	 Деятельность в области информации и связи	100 175	196,4
 Сельское, лесное хозяйство, охота, рыболовство и рыбоводство	35 452	69,5	 Деятельность финансовая и страховая	97 281	190,8
 Добыча полезных ископаемых	59 338	116,4	 Деятельность по операциям с недвижимым имуществом	39 661	77,8
 Обрабатывающие производства	50 818	99,6	 Деятельность профессиональная, научная и техническая	64 569	126,6
 Обеспечение электрической энергией, газом и паром; кондиционирование воздуха	53 181	104,3	 Деятельность административная и сопутствующие дополнительные услуги	34 861	68,4
 Водоснабжение; водоотведение, организация сбора и утилизации отходов, деятельность по ликвидации загрязнений	42 256	82,9	 Государственное управление и обеспечение военной безопасности; социальное обеспечение	50 957	99,9
 Строительство	39 967	78,4	 Образование	44 315	86,9
 Торговля оптовая и розничная; ремонт автотранспортных средств и мотоциклов	42 944	84,2	 Деятельность в области здравоохранения и социальных услуг	48 200	94,5
 Транспортировка и хранение	52 296	102,5	 Деятельность в области культуры, спорта, организации досуга и развлечений	48 468	95,0
 Деятельность гостиниц и предприятий общественного питания	27 648	54,2	 Предоставление прочих видов услуг	33 876	66,4

ПРОСРОЧЕННАЯ ЗАДОЛЖЕННОСТЬ ПО ЗАРАБОТНОЙ ПЛАТЕ * в Новосибирской области на 1 мая 2022 года



* По организациям наблюдаемых видов деятельности, сообщивших сведения о просроченной задолженности по заработной плате, не относящимся к субъектам малого предпринимательства

2021

2022